

Gimel

NR 6 (11) MAJ 2008

GIMNAZJUM W NOWEJ IWICZNEJ

NIEREGULARNIK



BĄDŹ BEZPIECZNY NA WAKACJACH

Zaczęły się wakacje, czas odpoczynku i relaksu. Pamiętajcie, że musi to być wypoczynek bezpieczny!

W razie niebezpieczeństwa używajcie numerów alarmowych:
**POLICJA 997, STRAŻ POŻARNA 998, POGOTOWIE 999,
TELEFON ALARMOWY 112.**

PODSTAWOWE ZASADY BEZPIECZEŃSTWA

- Nie bierzcie czegokolwiek od obcych ludzi (lizaków, cukierków, itp.);
- Nie otwierajcie drzwi komukolwiek pod nieobecność domowników, nawet znajomym i innym dzieciom.
- Nie spożywajcie lekarstw bez wiedzy rodziców i lekarza.
- Nie kontaktujcie się z dzikimi zwierzętami, bezpańskimi psami, które choć miłe i spokojne mogą być niebezpieczne i np. dotkliwie pogryźć czy zarazić wścieklizną. Nie wolno podchodzić do zwierzęcia, które nie ucieka przed nami, nie wolno go głaskać lub drażnić w jakikolwiek sposób. W razie kontaktu z psem należy zachować spokój, nie uciekać, nie krzyczeć, nie patrzeć mu w oczy, nie wykonywać szybkich ruchów. Jeżeli pies zaatakuje przyjąć postawę „żółwia”. Kucnąć, zwinąć się w kłębek chroniąc głowę, szyję i brzuch.
- Nie oddalajcie się z nieznanym, nie wsiadajcie do jego samochodu.
- Nie chwalcie się innym, co „fajnego” jest w domu.
- Uważaj na gady! Ukąszenie przez żmiję może zakończyć się tragicznie, nawet śmiercią. Gdyby doszło do ukąszenia, należy natychmiast założyć rannej osobie opaskę uciskową powyżej miejsca ukąszenia i bezzwłocznie odwieźć do najbliższego szpitala. Nie należy nacinać rany, ani wyciskać jadu. Konieczne jest podanie surowicy.

WYCHODZĄC Z DOMU

- Dokładnie zamykajcie drzwi i okna;
- Informujcie domowników, gdzie wychodzicie, z kim i kiedy wróćcie.
- Jako trasę przemarszu wybierajcie miejsca dobrze oświetlone, ruchliwe – unikajcie bezludnych skrótów.
- Ostrożnie podchodźcie do nowych znajomości – nie każdy może mieć dobre intencje.

- Unikajcie jeżdżenia autostopem.
- Nie podchodźcie zbyt blisko, jeśli ktoś z auta pyta o drogę.

WYBIERAJĄC SIĘ W PODRÓŻ POCIĄGIEM, AUTOBUSEM I AUTEM

- Posiadane ze sobą dokumenty schowajcie w wewnętrznych kieszeniach ubrania.
- Zwróćcie uwagę na swój bagaż podczas wsiadania i wysiadania. Zamieszanie w tym momencie to również jeden z dogodniejszych momentów do działania dla złodziei bagażu czy kieszonkowych. Lepiej odczekać moment ścisku i wsiąść czy opuścić pojazd swobodnie.
- Wsiadając do pustego autobusu, czy pociągu zajmijcie miejsca przy kierowcy, drużynie konduktorskiej lub wśród grona budzących zaufanie pasażerów np. rodziny z dziećmi, czy osób starszych.
- Bezwzględnie nie spożywajcie alkoholu lub innych poczęstunków z przygodnie poznanymi osobami.
- W samochodzie zawsze zapinaj pasy bezpieczeństwa.

ZASADY BEZPIECZEŃSTWA PODCZAS KĄPIELI

Ze statystyk wynika, że najczęściej ofiarami utonięć są dzieci między 9 a 15 rokiem życia. Osoby w tym wieku są bardzo ruchliwe, pełne energii i żądne przygód. Jednak nie zawsze idzie to w parze z ostrożnością i zachowaniem bezpieczeństwa nad wodą. Dochodzą do tego inne czynniki jak brak umiejętności pływania, mała liczba kąpielisk strzeżonych, brak opieki dorosłych, czy kąpiel w miejscach niebezpiecznych.

Wielu tragedii można uniknąć. W tym celu trzeba przestrzegać podstawowych zasad bezpieczeństwa podczas kąpieli.

Kiedy się kąpać?

o W sezonie letnim, gdy temperatura wody nie jest niższa niż 14 stopni

o Nigdy po posiłkach, po wysiłku fizycznym, po opalaniu (gdy ciało jest rozgrzane), w czasie choroby i podczas burzy.

Gdzie się kąpać?

- Na strzeżonym i przeznaczonym do tego celu kąpielisku
- W bezpiecznej odległości od brzegu, w odległości do 50 m
- W wodzie o takiej głębokości, która odpowiada naszym realnym umiejętnościom pływackim. Dla nie umiejących pływać – głębokość wody „do pasa”. Dla pływających – do 4m.
- Nie należy wchodzić do wody w miejscu, gdzie jest zakaz kąpeli (np. budowle wodne, żegluga, porty, prądy wodne, zanieczyszczenia)

Inne zasady:

- Najbezpieczniejsza kąpiel to ta w miejscach odpowiednio zorganizowanych i oznakowanych, będących pod nadzorem ratowników.
- Stopniowo oziębiaj swoje ciało, pozwoli to Ci na uniknięcie bardzo niebezpiecznego wstrząsu termicznego. Ochładzaj okolice karku, serca i pachwin. Nagłe zanurzenie rozgrzanego ciała może się skończyć tragicznie
- Dla bezpieczeństwa swego i osób z Tobą przebywających sprawdź nawet w najprostszym sposobie akwen, w którym pływasz (dno, głębokość, czystość wody).
- Pływając w morzu, pływaj równolegle do brzegu, znajdź jakiś punkt odniesienia.
- Nie przeceniaj własnych możliwości, nie ustanawiaj pływackich rekordów, woda nie lubi „popisów i szpanu”.
- Uświadamiaj sobie coroczną „czarną statystykę” wypoczynku nad wodą.
- Bawiąc się w wodzie nie zakłócajcie wypoczynku innym.
- Nie wrzucajcie przedmiotów (śmieci) do wody.
- Nigdy nie skaczcie do wody w miejscach nie rozpoznanych. Każdy niefortunny skok na główkę do wody, gdzie nie widać dna może zakończyć się śmiercią, bądź trwałym kalectwem.

- Nie pływajcie, gdy jesteście sami w wodzie bez opieki. Zwykłe zachłyśnięcie wodą może skończyć się utonięciem.
- Pamiętaj, że woda może dawać wiele przyjemności, radości i zdrowia, ale tylko dla ludzi mądrych i przewidujących!
- Zawsze należy kąpać się w towarzystwie drugiej osoby, najlepiej doświadczonej i odpowiedzialnej np. nauczyciel, instruktor, ratownik, rodzic. Dzieci do 7 lat mają zakaz samodzielnego przebywania nad wodą.
- Należy zachowywać się zgodnie z zasadami i regulaminem danego kąpieliska.
- Należy przestrzegać sygnałów i alarmów ogłaszanych przez ratowników.

KORZYSTANIE Z DRÓG

- Pieszy jest obowiązany korzystać z chodnika lub drogi (ścieżki) dla pieszych, a w razie ich braku – z pobocza.
- Wszystkich uczestników ruchu, także pieszych obowiązuje **ruch prawostronny**. Oznacza to, iż korzystając np. z chodnika, piesi powinni iść jego prawą stroną. Wyjątek stanowi pieszy, który porusza się po poboczu lub jezdni. Dla własnego bezpieczeństwa ma on iść lewą stroną drogi, gdyż jest lepiej widoczny dla kierujących pojazdami jadącymi bliżej niego i sam może cały czas widzieć, co dzieje się na drodze.
- Chcąc przejść przez jezdnię, pieszy powinien korzystać z przejścia dla pieszych, tzw. zebry. Jeżeli nie ma zebry, wówczas pieszy musi ustąpić pierwszeństwa pojazdom.
- Pamiętaj o zapinaniu pasów podczas jazdy samochodem.

Więcej informacji: <http://www.literka.pl/bad%C5%BA-bezpieczny-na-wakacjach-i-feriach-zimowych,artykul,19965.html>

Gimnazjalisto, wybierasz się do liceum??

Sprawdź za co można zdobyć punkty.

Rekrutacja:

W czasie rekrutacji szkoły ustalają listy rankingowe w oparciu i punkty zdobyte przez kandydatów. Maksymalnie można ich uzyskać 200. Wyjątkiem są ci, którzy starają się o przyjęcie do klas dwujęzycznych, tam punktacja jest wyższa.

Co szkoły punktuja:

- 100 pkt – za egzamin gimnazjalny. To suma, którą kandydat zdobył z dwóch części egzaminu – humanistycznego oraz matematyczno – przyrodniczego;
- 100 pkt – za oceny ze świadectwa ukończenia gimnazjum z języka polskiego oraz trzech innych przedmiotów obowiązkowych, a także za inne osiągnięcia ucznia.

Sposób przeliczania ocen z języka polskiego oraz trzech wybranych przedmiotów:

- 18 pkt – ocena celująca
- 14 pkt – ocena bardzo dobra
- 10 pkt – ocena dobra
- 6 pkt – ocena dostateczna
- 2 pkt – ocena dopuszczająca

Sposób przeliczania na punkty osiągnięć ucznia, wymienionych na świadectwie ukończenia gimnazjum:

- 14 pkt – za tytuł finalisty w co najmniej 1 konkursie przedmiotowym przez kuratora oświaty na szczeblu wojewódzkim lub za udział w drugim etapie olimpiady przedmiotowej dla uczniów szkół ponadgimnazjalnych
- 2 pkt – za świadectwo ukończenia gimnazjum z wyróżnieniem (świadectwo z paskiem).*
- 4 pkt – za osiągnięcia sportowe lub artystyczne co najmniej na szczeblu wojewódzkim.*
- 2 pkt – za osiągnięcia sportowe lub artystyczne na szczeblu powiatowym.*
- Maksymalna łączna liczba punktów za osiągnięcia sportowe i artystyczne na szczeblu powiatowym i co najmniej na szczeblu wojewódzkim nie może przekroczyć 4 pkt.

Punkty za świadectwo

Maksymalnie można otrzymać 6 pkt, Średnią arytmetyczną zaokrągla się do dwóch miejsc po przecinku z obowiązkowych i dodatkowych zajęć edukacyjnych (w tym z religii lub etyki).

Przy obliczaniu średniej za oceny bierze się pod uwagę następujące wartości punktowe:

- 6 pkt – ocena celująca
- 5 pkt – ocena bardzo dobra
- 4 pkt – ocena dobra
- 3 pkt – ocena dostateczna
- 2 pkt – ocena dopuszczająca

Krok po kroku w Internecie

Radzimy krok po kroku, co kandydat powinien zrobić, aby wziąć udział w wyścigu o miejsce w szkole.

6 maja

Kandydaci z warszawskich gimnazjów odbierają w swoich szkołach loginy do kont założonych na stronie internetowej www.warszawa.edu.com.pl Następnie sprawdzają poprawność danych wpisanych na tę stronę przez gimnazja.

Od 7 maja do 20 maja do godz. 13

Kandydaci do warszawskich szkół, którzy chodzą do gimnazjów poza stolicą, sami zakładają konto w systemie.

Następnie wszyscy wybierają w systemie szkoły oraz układają listę klas w kolejności od najbardziej do najmniej preferowanej. Maksymalnie mogą wybrać trzy szkoły. Za to w ramach placówek – nieograniczoną liczbę klas.

Kandydaci drukują podanie do szkoły ze strony internetowej. Podpisane przez siebie i rodziców (lub prawnych opiekunów) podane oraz potwierdzone w szkole kopie zaświadczeń i dokumentów (dotyczą tylko kandydatów do szkół zasadniczych, zawodowych, techników, szkół sportowych lub integracyjnych) zanoszą do szkoły pierwszego wyboru.

Od 12 do 18 czerwca od godz. 13

Kandydaci zmieniać decyzję dotyczącą wyboru klas i szkół. Żeby wprowadzić zmianę swojej decyzji musi:

- z jednym z rodziców pójść do szkoły pierwszego wyboru, anulować złożone tam podanie i odebrać załączniki;
- upewnić się, czy szkoła wprowadziła do systemu informację o anulowaniu podania;
- wprowadzić do systemu nowe informacje;
- wydrukować i podpisać wraz z rodzicami (prawnymi opiekunami) nowe podanie;
- jeśli zmiana dotyczy szkoły pierwszego wyboru, trzeba do niej zanieść nowe podanie wraz z załącznikami.

Do 20 czerwca

Kandydat z warszawskiej szkoły sprawdza w systemie poprawność wprowadzenia przez gimnazjum ocen ze świadectwa, egzaminu gimnazjalnego oraz informacji o osiągnięciach. W przypadku błędu trzeba poprosić w sekretariacie gimnazjum o wprowadzenie konkretów.

Do 23 czerwca do godz. 12

Kandydaci spoza Warszawy wprowadzają do systemu swoje oceny, wyniki egzaminu oraz informacje o osiągnięciach odnotowanych w konkursach.

Do 20 czerwca do 23 czerwca do godz. 15

Kandydaci składają kopie świadectwa i zaświadczenia o wynikach egzaminu gimnazjalnego do szkoły pierwszego wyboru. Kandydat musi założyć tyle kopii tych dokumentów, ile szkół wybrał (jedną, dwie lub trzy).

Uwaga! Kandydat, który złoży takie dokumenty 20 czerwca, będzie mógł sprawdzić w internecie poprawność wprowadzonych danych i obliczenia punktów. W przypadku błędu będzie mógł zgłosić to do szkoły pierwszego wyboru 23 czerwca.

Od 27 czerwca godz. 13 do 1 lipca godz. 13

Kandydaci sprawdzają i internecie lub na listach wywieszonych w szkołach, gdzie zostali przydzieleni, następnie zanoszą oryginał świadectwa, zaświadczenie o wynikach egzaminu oraz inne dokumenty (np.: dyplomy z konkursów przedmiotowych) do szkoły, do której zostali zakwalifikowani.

Ważna uwaga! Jeżeli oryginał świadectwa nie zostanie złożony w terminie, kandydat nie będzie umieszczony na liście przyjętych.

Oznacza to, że zostanie skreślony z listy zakwalifikowanych do przyjęcia. Będzie mógł ubiegać się o przyjęcie do szkoły tylko w ramach rekrutacji dodatkowej, czyli od 15 do 19 sierpnia.

1 lipca od godz. 15

Kandydaci sprawdzają w internecie lub na liście wywieszonej w szkole, czy jest przyjęci.

Gdy znajdzie się na liście, może jechać na wakacje. Ci, którzy nie zdołali zakwalifikować się do żadnej klasy, sprawdzają w internecie listę wolnych miejsc.

Do 3 lipca do godz. 12

Kandydat, który nie zdołał zakwalifikować się do żadnej szkoły, składa kopie dokumentów do placówki, która ma wolne miejsca i prowadzi rekrutację uzupełniającą.

3 lipca o godz. 14

Szkoły ogłaszają wyniki rekrutacji uzupełniającej

Od 3 lipca od godz. 14 do 7 lipca do godz. 14

Kandydaci, którzy brali udział w rekrutacji uzupełniającej, sprawdzają na listach wywieszonych w szkole, czy zostali przyjęci. Ci, którym się powiodło składają oryginały dokumentów w szkole, do której się dostali.

7 lipca godz. 15

Szkoły wywieszają listy przyjętych do klasy pierwszej.

Od 25 sierpnia do 19 sierpnia

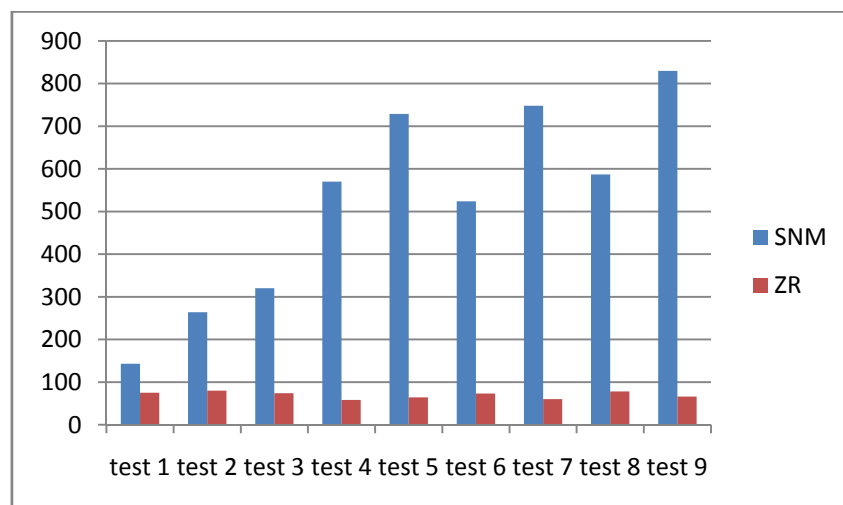
Szkoły, które mają wolne miejsca prowadzą rekrutację dodatkową. Wolne miejsca można sprawdzić w systemie.

SZKOŁA MARZEŃ

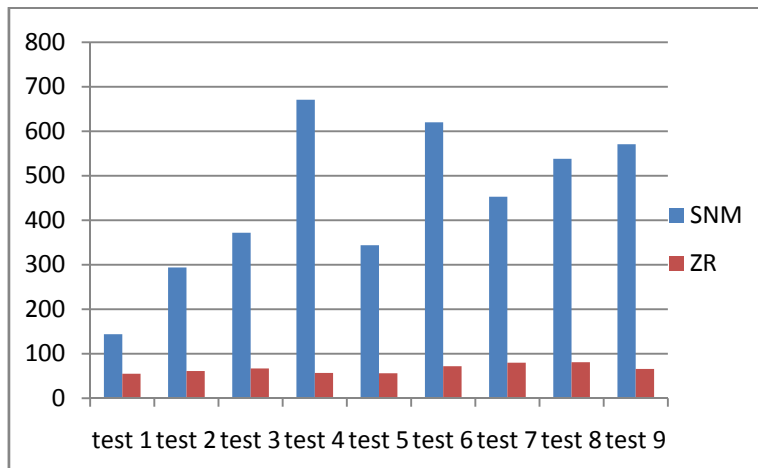
Zakończyła się trzecia edycja Szkoły Marzeń. Uczniowie klas pierwszych gimnazjum mieli szansę uczestniczyć w zajęciach Efektywnych Technik Uczenia się. Część uczniów skorzystała z okazji i w znaczny sposób zwiększyła swoje tempo czytania. Na poniższych wykresach przedstawione są wyniki poszczególnych grup.

Dnia 5 czerwca odbędzie się etap szkolny Olimpiady Szybkiego Czytania. Uczniowie którzy osiągną najlepsze wyniki będą reprezentować naszą szkołę Na Gminnej Olimpiadzie Szybkiego Czytania dnia 11 czerwca. Mamy nadzieję iż wzorem dwóch lat poprzednich uda nam się odnieść sukces i zdobyć pierwsze miejsce.

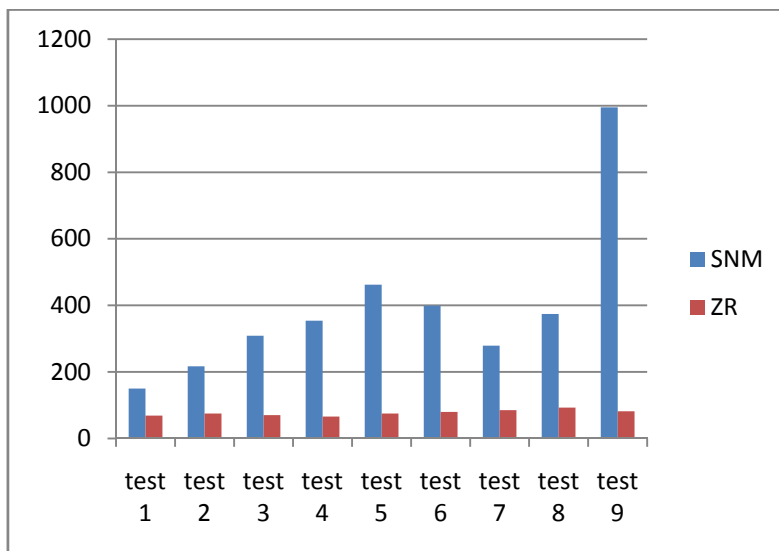
KLASA I A Czwartek



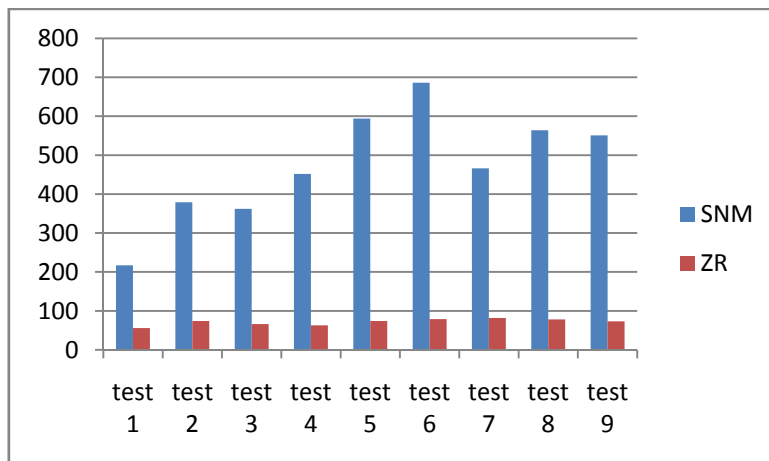
KLASA I A wtorek



KLASA I B



KLASA I c



Uczeń klasy VI a Ignacy Ryder został laureatem Kuratoryjnego Konkursu Matematycznego. Dzięki temu sukcesowi był zwolniony z pisania egzaminu po klasie szóstej i zgodził się udzielić nam wywiadu.

- **Ola:** Cześć Ignacy
- **Ignacy:** Cześć
- **Ola:** Jak się czujesz w roli laureata dwóch konkursów matematycznych?
- **Ignacy:** Jestem z siebie dumny i cieszę się, bo pokazałem na co mnie stać.
- **Ola:** A co myślą na ten temat twoi rodzice?
- **Ignacy:** Oni też są dumni.
- **Ola:** Na konkursach zadania były trudne?
- **Ignacy:** Były podchwytliwe, ale łatwe.
- **Ola:** Ile czasu zajmowało Ci przygotowanie się do nich?
- **Ignacy:** Przed konkursami robiłem trochę zadań.
- **Ola:** Byłeś zwolniony z egzaminu po 6 klasie?
- **Ignacy:** Tak.
- **Ola:** Co robiłeś w dniu kiedy my pisaliśmy egzamin?
- **Ignacy:** Byłem w kinie.
- **Ola:** Czy wcześniej startowałeś w takich konkursach?
- **Ignacy:** Pierwszy raz wziąłem udział w takim konkursie w klasie czwartej. Chciałem sprawdzić swoje możliwości i odkryłem swój talent matematyczny.
- **Ola:** Odniosłeś w tym konkursie jakiś sukces?
- **Ignacy:** Po niewielkich problemach udało mi się go wygrać.
- **Ola:** W wolnym czasie zajmujesz się matematyką?
- **Ignacy:** W sumie to nie. Ze wszystkich przedmiotów matematykę lubię najmniej.
- **Ola:** Masz jakieś plany na przyszłość związane z matematyką?
- **Ignacy:** Zupełnie nie.
- **Ola:** Lubisz też fotografię?

- **Ignacy:** Tak, w ramach odpoczynku i zabawy. Jestem też drugim, po tobie fotografem klasowym i czerpię z tego dużo przyjemności.
- **Ola:** Bardzo denerwowałeś się przed ostatnim etapem konkursu, który zwolnił Cię z obowiązku pisania egzaminu po szóstej klasie? Wtedy przecież wiedziałeś, że już tak niewiele dzieli cię od wygranej.
- **Ignacy:** Trochę się denerwowałem, jak każdy. Pomyślałem, że napiszę na tyle, na ile potrafię.
- **Ola:** Na ostatnim etapie było dużo uczestników?
- **Ignacy:** Jak na ten etap to całkiem sporo, ale ja nigdy nie zwracam na to uwagi.
- **Ola:** Jest jakiś matematyk, którego bardziej niż innych cenisz?
- **Ignacy:** Nie.
- **Ola:** Skoro odkryłeś w sobie talent matematyczny mógłbyś to wykorzystać. Życzę Ci dalszych sukcesów w tej dziedzinie, mam nadzieję, że jeszcze o tobie usłyszymy. Bardzo dziękuję za rozmowę
- **Ignacy:** Ja też Ci dziękuję i chyba po tym wywiadzie zastanowię się, co dalej.

Wywiad przeprowadziła: Ola



KĄCIK KULINARNY

„SERNIK-MUCHOMOR”

SKŁADNIKI:

- 3 opakowania galaretki truskawkowej
- 1 banan
- 5 serków waniliowych
- Kilka pokruszonych biszkoptów
- Ulubione owoce lub...lub nic

Przygotuj dwie galaretki. Jak? Tak jak jest napisane na ich opakowaniu. Kiedy galaretki przestygną (lecz jeszcze nie zaczynają tężeć!), wymieszaj je z serkami waniliowymi. Jeśli masz ochotę, dodaj drobnutko pokrojone owoce lub rodzynki albo kandyzowane owoce – i wszystko razem ponownie zamieszaj. Uwaga, nie należy dodawać kiwi! Nie dlatego, że jest niedobre, bo przeciwnie -jest dobre, ale znajdujące się w jego soku substancje sprawiają, że

sernik nie stężeje. Spód szklanego naczynia wysyp pokruszonymi biszkoptami. Zalej je pachnącą serową masą, schowaj do lodówki...- i uzbrój się w cierpliwość. Przygotuj trzecią galaretkę. Gdy już ostygnie, zalej nią sernik (który, oczywiście, znowu powinien wylądować w lodówce). Na wierzchu połóż plasterki banana – co to za muchomor bez plamek, prawda? Jeśli plasterki banana zatoną, dodatkowo udekoruj sernik kopczykami bitej śmietany.



SMACZNEGO

OGŁOSZENIA

KIERMASZ PODRĘCZNIKÓW UŻYWANYCH
DLA KLAS IV- VI I GIMNAZJUM ODBĘDZIE SIĘ

W DNIACH 16- 18 CZERWCA

W GODZINACH 11.00- 14.00

KIERMASZ NOWYCH PODRĘCZNIKÓW

ODBEDZIE SIĘ JAK CO ROKU W PIERWSZYCH DNIACH
WRZEŚNIA

BIBLIOTEKA SZKOLNA INFORMUJE, ZE WYPOŻYCZA KSIĄŻKI
DO DNIA 6 CZERWCA. PO TYM TERMINIE TYLKO
PRZYJMOWANE SĄ ZWRÓTY.

To już ostatni numer naszej gazetki w tym roku szkolnym. Mamy nadzieję, że chociaż trochę zainteresowały was nasze artykuły którymi chcieliśmy przybliżyć życie codzienne naszego środowiska szkolnego. Mamy nadzieję że również w przyszłym roku szkolnym będzie ukazywać się gazetka i, że będzie ona jeszcze ciekawsza i więcej osób zaangażuje się w jej powstawanie.

Pomimo iż pozostało nam jeszcze dwa tygodnie nauki to już dziś cały zespół redakcyjny życzy wszystkim pracownikom szkoły i uczniom udanych WAKACJI samych słonecznych dni a przede wszystkim szczęśliwych powrotów do domu. Chcemy się spotkać 1 września zdrowi i wypoczęci.

Redakcja GIMKA

Januszewski Piotr, Szmigiel Justyna, Wronek Marysia, Wierzgała Kinga,
Wronek Artur, Dułkowska Aleksandra, Keczyńska Klara,

Opiekun

Barbara Przytarska

Jeżeli i TY chcesz mieć wpływ na kształt naszej wspólnej gazetki, masz pomysł na artykuł, chcesz wyrazić swoją opinię- pisz

GIMEK@interia.eu

Numery archiwalne GIMKA znajdziecie w bibliotece szkolnej oraz na stronie internetowej szkoły:

<http://www.zspwni.w-1.pl/gazetka.html>



WAKACJE